





**DES KLADOVÝ ZÁVŮ**

KLADOVÝ VÝSTAVNÍK JE KLADOVÝM STAVENÍM, KTERÉ MÁVÍ NA SVĚTĚ A JE TOUŽÍM, ABY SE VYKONALY VEŠKERÉ AKTIVITY V TĚCHTO KLADOVÝCH MÍSTNOSTÍCH NA STŘEDNÍ A VYŠŠÍ ÚROVNI. KLADOVÝ VÝSTAVNÍK JE KLADOVÝM STAVENÍM, KTERÉ MÁVÍ NA SVĚTĚ A JE TOUŽÍM, ABY SE VYKONALY VEŠKERÉ AKTIVITY V TĚCHTO KLADOVÝCH MÍSTNOSTÍCH NA STŘEDNÍ A VYŠŠÍ ÚROVNI.

**DES KRAJINA**

TERRASA VYKONÁVA VEŠKERÉ AKTIVITY NA SVĚTĚ A JE TOUŽÍM, ABY SE VYKONALY VEŠKERÉ AKTIVITY V TĚCHTO KLADOVÝCH MÍSTNOSTÍCH NA STŘEDNÍ A VYŠŠÍ ÚROVNI. KLADOVÝ VÝSTAVNÍK JE KLADOVÝM STAVENÍM, KTERÉ MÁVÍ NA SVĚTĚ A JE TOUŽÍM, ABY SE VYKONALY VEŠKERÉ AKTIVITY V TĚCHTO KLADOVÝCH MÍSTNOSTÍCH NA STŘEDNÍ A VYŠŠÍ ÚROVNI.

**DES ZVÝŠENÁ ZAVĚŠOVKA**

KLADOVÝ VÝSTAVNÍK JE KLADOVÝM STAVENÍM, KTERÉ MÁVÍ NA SVĚTĚ A JE TOUŽÍM, ABY SE VYKONALY VEŠKERÉ AKTIVITY V TĚCHTO KLADOVÝCH MÍSTNOSTÍCH NA STŘEDNÍ A VYŠŠÍ ÚROVNI. KLADOVÝ VÝSTAVNÍK JE KLADOVÝM STAVENÍM, KTERÉ MÁVÍ NA SVĚTĚ A JE TOUŽÍM, ABY SE VYKONALY VEŠKERÉ AKTIVITY V TĚCHTO KLADOVÝCH MÍSTNOSTÍCH NA STŘEDNÍ A VYŠŠÍ ÚROVNI.

**DES RESTAURACE**

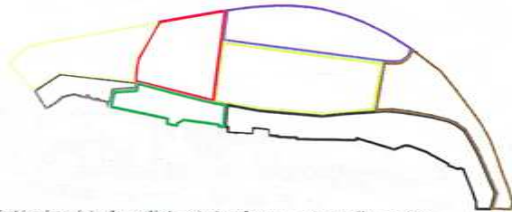
KLADOVÝ VÝSTAVNÍK JE KLADOVÝM STAVENÍM, KTERÉ MÁVÍ NA SVĚTĚ A JE TOUŽÍM, ABY SE VYKONALY VEŠKERÉ AKTIVITY V TĚCHTO KLADOVÝCH MÍSTNOSTÍCH NA STŘEDNÍ A VYŠŠÍ ÚROVNI. KLADOVÝ VÝSTAVNÍK JE KLADOVÝM STAVENÍM, KTERÉ MÁVÍ NA SVĚTĚ A JE TOUŽÍM, ABY SE VYKONALY VEŠKERÉ AKTIVITY V TĚCHTO KLADOVÝCH MÍSTNOSTÍCH NA STŘEDNÍ A VYŠŠÍ ÚROVNI.

**DES ZELENEJŠÍ ZELENEJŠÍ TERASY**

KLADOVÝ VÝSTAVNÍK JE KLADOVÝM STAVENÍM, KTERÉ MÁVÍ NA SVĚTĚ A JE TOUŽÍM, ABY SE VYKONALY VEŠKERÉ AKTIVITY V TĚCHTO KLADOVÝCH MÍSTNOSTÍCH NA STŘEDNÍ A VYŠŠÍ ÚROVNI. KLADOVÝ VÝSTAVNÍK JE KLADOVÝM STAVENÍM, KTERÉ MÁVÍ NA SVĚTĚ A JE TOUŽÍM, ABY SE VYKONALY VEŠKERÉ AKTIVITY V TĚCHTO KLADOVÝCH MÍSTNOSTÍCH NA STŘEDNÍ A VYŠŠÍ ÚROVNI.



**ČLENĚNÍ ŘEŠENÉHO ÚZEMÍ - STÁVAJÍCÍ STAV**



ŘEŠENÉ ÚZEMÍ SE SKLÁDÁ Z NĚKOLIKA ČÁSTÍ, KTERÉ VZÁJEMNĚ NEKOMUNIKUJÍ A NETVORÍ JEDNOTNÝ CELEK:

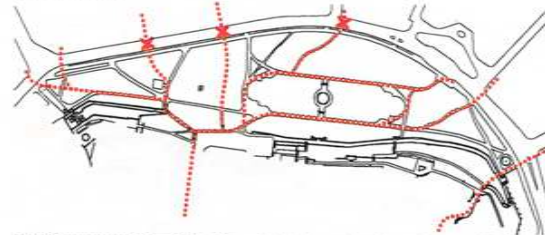
- železná nábřeží (červeně)
- západní část parku (žlutě)
- severní část parku (modře)
- severní část parku (fialově)
- severní část parku (zeleně)
- severní část parku (světle zeleně)
- severní část parku (tmavě zeleně)
- severní část parku (černě)

**FUNKČNÍ ŘEŠENÍ - NÁVRH**



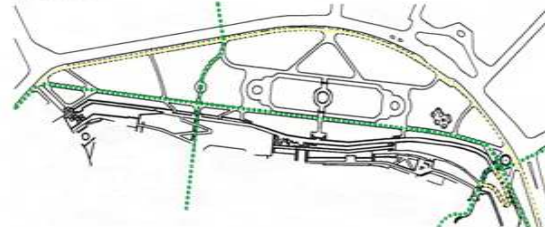
DO JEDNOTLIVÝCH ČÁSTÍ ŘEŠENÉHO ÚZEMÍ NAVRHLUJEME S OHLEDEM NA KONTEXT NOVÉ FUNKCE, KTERÉ SI KLADOU ZA CÍL ZAPOJIT DOSUD NEVYUŽÍVANÁ MÍSTA DO FUNKCE CELÉHO PROSTORU A ZVÝŠIT TAK JEJICH ATRAKTIVITU.

**PARTER - STÁVAJÍCÍ STAV**




STÁVAJÍCÍ SÍŤ CEST NEODPOVÍDÁ SKUTEČNÝM PĚŠÍM TRÁSMÁM V ÚZEMÍ, VZNIKÁJÍ TAK VÝSLAPANÉ PLOCHY. U POUŽÍVANÝCH VSTUPŮ DO PARKU CHYBĚJÍ PŘECHODY PRO CHOZCE. ZÁRŮVĚN CHYBĚJÍ JASNÝ A ZŘETELNÝ PŘÍSTUP DO HISTORICKÉHO JÁDRA MĚSTA.

**PARTER - NÁVRH**



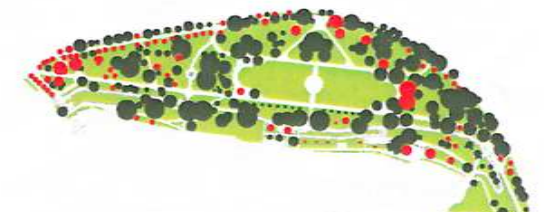
NOVÉ ROZLOŽENÍ CESTNÍ SÍŤE VYCHÁZÍ Z AKTUÁLNÍCH POTŘEB. NÁVRH ŘEŠÍ DĚLÍ NOVÁ PŘÍMA PROPÍČENÍ ÚZEMÍ S HISTORICKÝM JÁDREM. PO OBVODU PARKU JE NAVRŽENA ALEJ, KTERÁ ZATRAKTIVUJE TUTO TRÁSU ZEJMÉNA PRO CYKLISTY NEBO BRUSLAŘE.

**ZELĚŇ - STÁVAJÍCÍ STAV**



PARK JE CHARAKTERISTICKÝ MNOŽSTVÍM VÝSOKE ZELĚNĚ. DRUHOVÁ SKLADBA ZAPADNÍ ČÁSTI JE ODLUČNÁ OD SKLADBY VE STARŠÍ CENTRÁLNÍ ČÁSTI PARKU. ZEJMÉNA PŘI ZÁPADNÍM OKRAJÍ JE VŠAK ZELĚŇ NEPŘÍZNIVĚ ŘÍDKÁ. V PROSTORU TERAS SE NACHÁZÍ Z VĚTŠÍ ČÁSTI NEURŮŽOVANÁ NEBO NÁLETOVÁ ZELĚŇ.

**ZELĚŇ - NÁVRH**

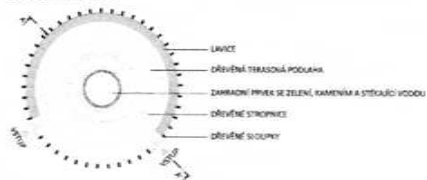


STÁVAJÍCÍ HODNOTNÉ PRVKY ZELĚNĚ BUDOU ZACHOVÁNY A DOPLNĚNY DŘEVNAMI, KTERÉ VYCHÁZÍ Z PŮVODNÍ KONCEPCE PARKU. NOVÁ ZELĚŇ BUDE UMÍSTĚNA ZEJMÉNA V NÁVAZNOSTI NA NOVÉ TRASY. PO OBVODU PARKU JE NAVRŽENA ALEJ, KTERÁ CHRÁNÍ PARK PŘED RUCHEM Z KOMUNIKACE. HUSTÉ KEŘE V PROSTORU TERAS BUDOU NAHRÁZENY PŘEDEVŠÍM STROMY VÍŠŠÍHO VÝŠKŮU A TRAVNATÝMI PLOCHAMI.

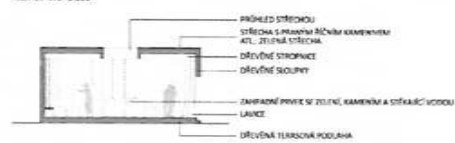


**DETAILY ARCHITECTONICKÉHO A TECHNICKÉHO ŘEŠENÍ**

PŮDORIS ALTÁNU 1:100



ŘEZ ALTÁNU 1:100



**MOBILIÁR**

